

UNIT 3. LEPRECHAUN'S TREASURE.



¿Qué hay de nuevo, amigos? Hoy vamos a comenzar una unidad fascinante. ¿Sabíais que Leprechaun guarda un tesoro secreto? Iremos en busca de este maravilloso tesoro. Pero antes, necesitáis saber algunas cosillas. Estoy seguro de que ya conocéis el contenido de este tema pero es mejor repasarlo. ¡Adelante!

1. VOCABULARIO:

1.1. PARTES DEL CUERPO (THE BODY).

1.2. MEDIOS DE TRANSPORTE (TRANSPORT).

1.3. MIEMBROS DE LA FAMILIA (FAMILY).

2. EXPRESIÓN DE LA POSESIÓN EN INGLÉS:

2.1. VERBO *TENER* (HAVE GOT).

2.2. GENITIVO SAJÓN (SAXON GENITIVE).

2.3. ADJETIVOS POSESIVOS (POSSESSIVE ADJECTIVES).

1. VOCABULARIO.





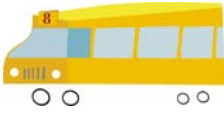





1.1. PARTES DEL CUERPO (THE BODY).

Aunque *Mrs. Tricky the Witch* puede ser malvada a veces, se ha ofrecido para ayudarnos a repasar las partes del cuerpo. Observa el dibujo atentamente y **aprende**:












1.2. MEDIOS DE TRANSPORTE (TRANSPORT).

Mrs. Tricky llega realmente rápido a todos los sitios en su escoba. Sin embargo, ¿es una escoba un medio de transporte? No, claro que no. Nosotros utilizamos los siguientes medios de transporte:

				
bike	motorbike	car	taxi	bus
				
lorry	train	boat	ship	plane

1.3. MIEMBROS DE LA FAMILIA (FAMILY).

¿Cuál de esos medios de transporte utilizarías para transportar a esta gran familia? ¡Seguro que un autobús! Observa la familia de Peter, el pequeño bebé, y aprende el vocabulario relacionado con todos los miembros de la familia.

grandmother			grandfather
			
father	mother	uncle	aunt
			
brother	sister	cousins	

2. EXPRESIÓN DE LA POSESIÓN EN INGLÉS.

A continuación, vamos a aprender a expresar la posesión en inglés, es decir, indicar lo que pertenece a alguien o a algo. Existen tres formas de hacerlo. Observa estos ejemplos:



1. Jumpy **has got** big eyes (Jumpy **tiene** los ojos grandes).
2. **Jumpy's eyes** are big (**Los ojos de Jumpy** son grandes).
3. **Its** eyes are big (**Sus** ojos son grandes).

Vamos a estudiar cada una de estas oraciones por separado.

2.1. VERBO *TENER* (HAVE GOT).

El verbo tener en inglés es *have got* y se conjuga con los pronombres personales que estudiamos en la unidad 1 de la siguiente manera:

AFFIRMATIVE		NEGATIVE		INTERROGATIVE
LONG	SHORT	LONG	SHORT	
I have got	I've got	I have not got	I haven't got	Have I got?
You have got	You've got	You have not got	You haven't got	Have you got?
He has got	He's got	He has not got	He hasn't got	Has he got?
She has got	She's got	She has not got	She hasn't got	Has she got?
It has got	It's got	It has not got	It hasn't got	Has it got?
We have got	We've got	We have not got	We haven't got	Have we got?
You have got	You've got	You have not got	You haven't got	Have you got?
They have got	They've got	They have not got	They haven't got	Have they got?

Pensarás que esto es un lío pero en realidad es muy sencillo. Aquí tienes unos trucos:

La forma afirmativa la utilizaré para hablar de lo que tengo o lo que otros tienen y la forma negativa para hablar de lo que no tengo o lo que otros no tienen.

Buggy and Jumpy have got big eyes.

Buggy and Jumpy haven't got blue eyes.

La forma interrogativa se utiliza para preguntar lo que otros tienen. ¡Recuerda cambiar el orden de las palabras en las preguntas! Para contestar *sí* o *no* vuelve a invertir el orden.

Have Buggy and Jumpy got a big mouth? Yes, they have.

Have they got big ears? No, they haven't..

La forma corta es la más usada en el inglés hablado, sobre todo cuando hay un pronombre personal, por lo tanto, es la que nos vamos a acostumbrar a utilizar.

Buggy and Jumpy have got big eyes = They've got big eyes.

La tercera persona del singular tiene una forma distinta, *has*.

Jumpy hasn't got hair.



2.2. GENITIVO SAJÓN (SAXON GENITIVE).

En inglés también expresamos posesión añadiendo un apóstrofe y una s ('s) a un nombre, que es el poseedor, es decir, el que posee algo. En castellano el orden es al revés y utilizamos la preposición de. Observa:

Laura's sister = la hermana de Laura
My sister's car = el coche de mi hermana

Fíjate en la posición de la palabra *sister* en los dos ejemplos anteriores. ¿En cuál de las oraciones se refiere al poseedor? ¡Muy bien! La respuesta es la segunda oración, donde *sister* va seguido de 's.

¿Sabes ahora qué significa el título de esta unidad?

2.3. ADJETIVOS POSESIVOS (POSSESSIVE ADJECTIVES).

Por último, veamos cuáles son los adjetivos posesivos. A cada pronombre personal, que estudiaste en la unidad 1, le corresponde un adjetivo posesivo:

Pronombre personal	Adjetivo posesivo
I	my
you	your
he	his
she	her
it	its
we	our
you	your
they	their



Its eyes are big



Their eyes are big.

Los adjetivos posesivos siempre van seguidos de un nombre:

My eyes = mis ojos.

His bike = su bici (de él).

Their car = su coche (de ellos).

Te suenan algunos de estos posesivos, ¿verdad? Los viste en la primera unidad cuando aprendiste a preguntar por el nombre. ¡Repasemos!

*What's **your** name? **My** name is Rebeca.*

Ya hemos visto todos los contenidos de la unidad 3. Antes de ponernos en marcha y realizar las actividades, lee atentamente estas oraciones para consolidar lo que hemos aprendido.

En inglés expresamos **POSESIÓN** utilizando...

- ✓ ... el verbo **have got**:
Mary has got a baby.
- ✓ ... el **genitivo sajón**:
Mary's baby is happy.
- ✓ ... los **adjetivos posesivos**:
Her baby is happy.

